→ → →

→ → →

→ →

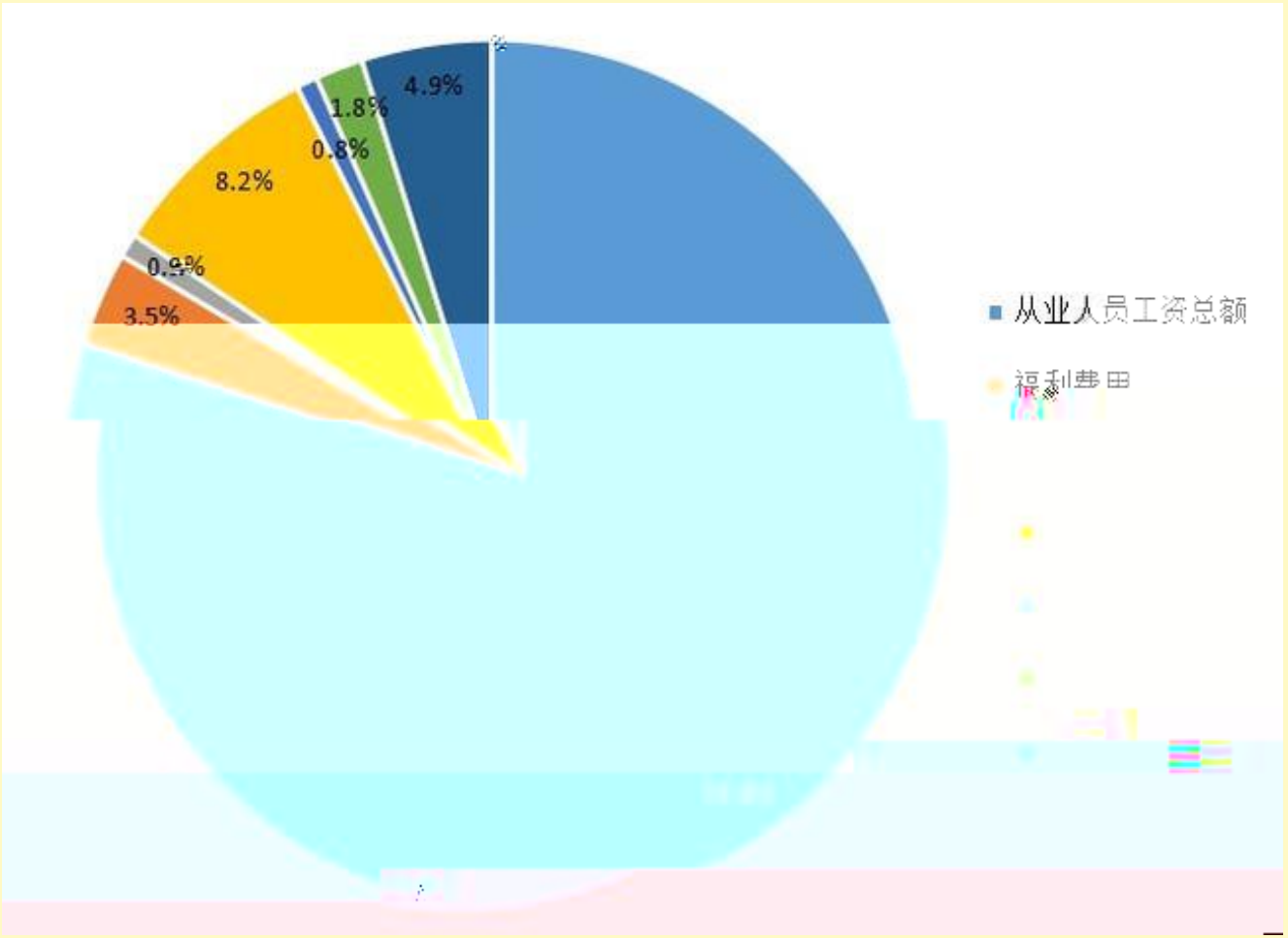
4.9%
1.8%
0.8%
8.2%
0.9%
3.5%
从业人员工资总额
福利费用

A - =

--

--

B

C 10% 100%

D

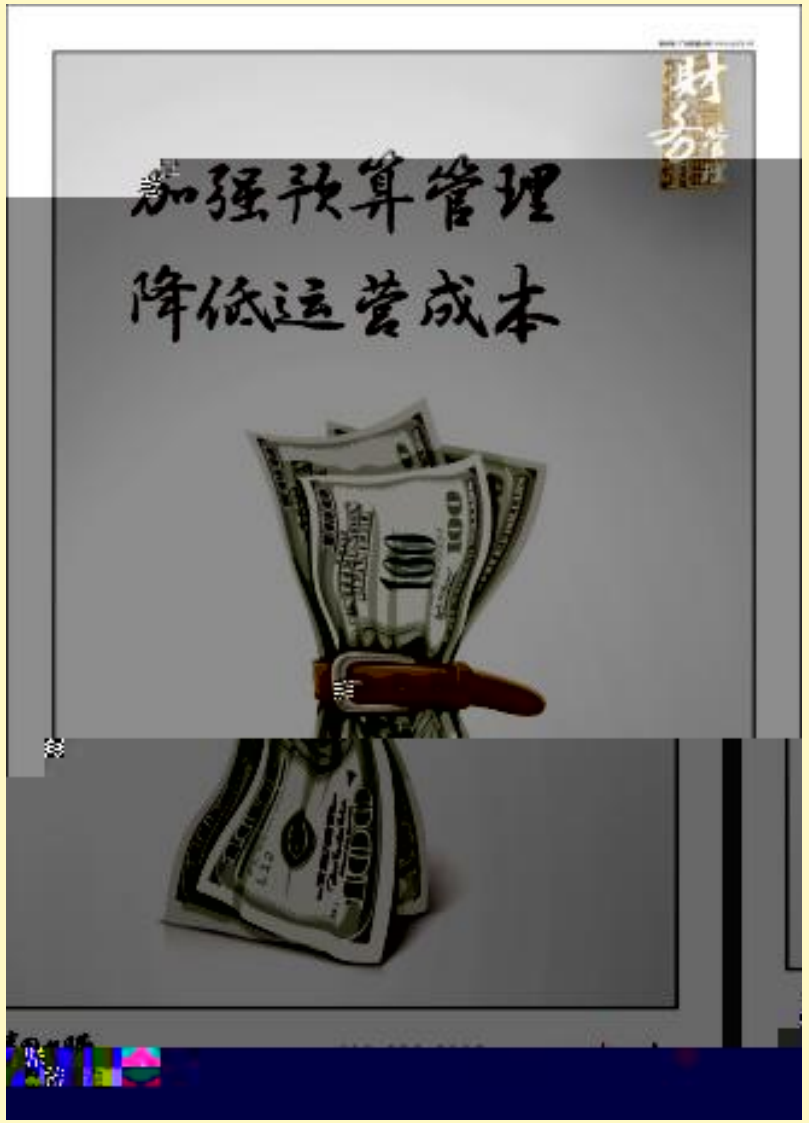
加强预算管理
降低运营成本

A

序号	企业人工成本构成(甲)	金额(乙)	列支渠道(科目)(丙)
(1)	产品生产人员工资、奖金、津贴和补贴	720	制造费用
(2)	产品生产人员的员工福利费	31.6	制造
(3)	生产单位管理人员工资	26.4	制造费用
(4)	生产单位管理人员的员工福利费	3	制造费用
(5)	工厂管理人员工资	130	管理费用
(6)			

A

--

--

A

A

B

- -
- -

5

2

- -

B

C



D

D

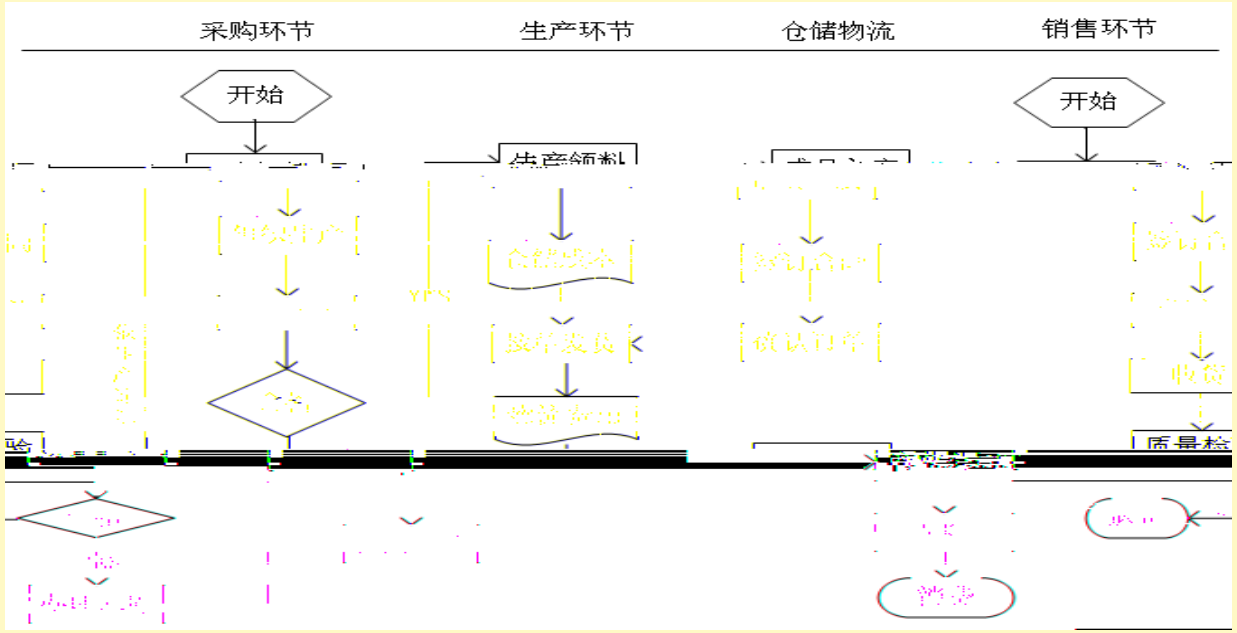

--

“ ”

E

3	264	8			

E

E

ȳ

F

F

- -
- -
- -

F

-- “ ”

F

G

G

“ ”

--

--

G

--
--
--
--



G

1 1

A

10 /

5000 ×10 =50000 / ×300 =1500 /

50 /

400 ×50 =20000 / ×300 =600 /

200 /

90 ×200 =18000 / ×300 =540 /

8.8 / 2640 /

B 3

--

3

--

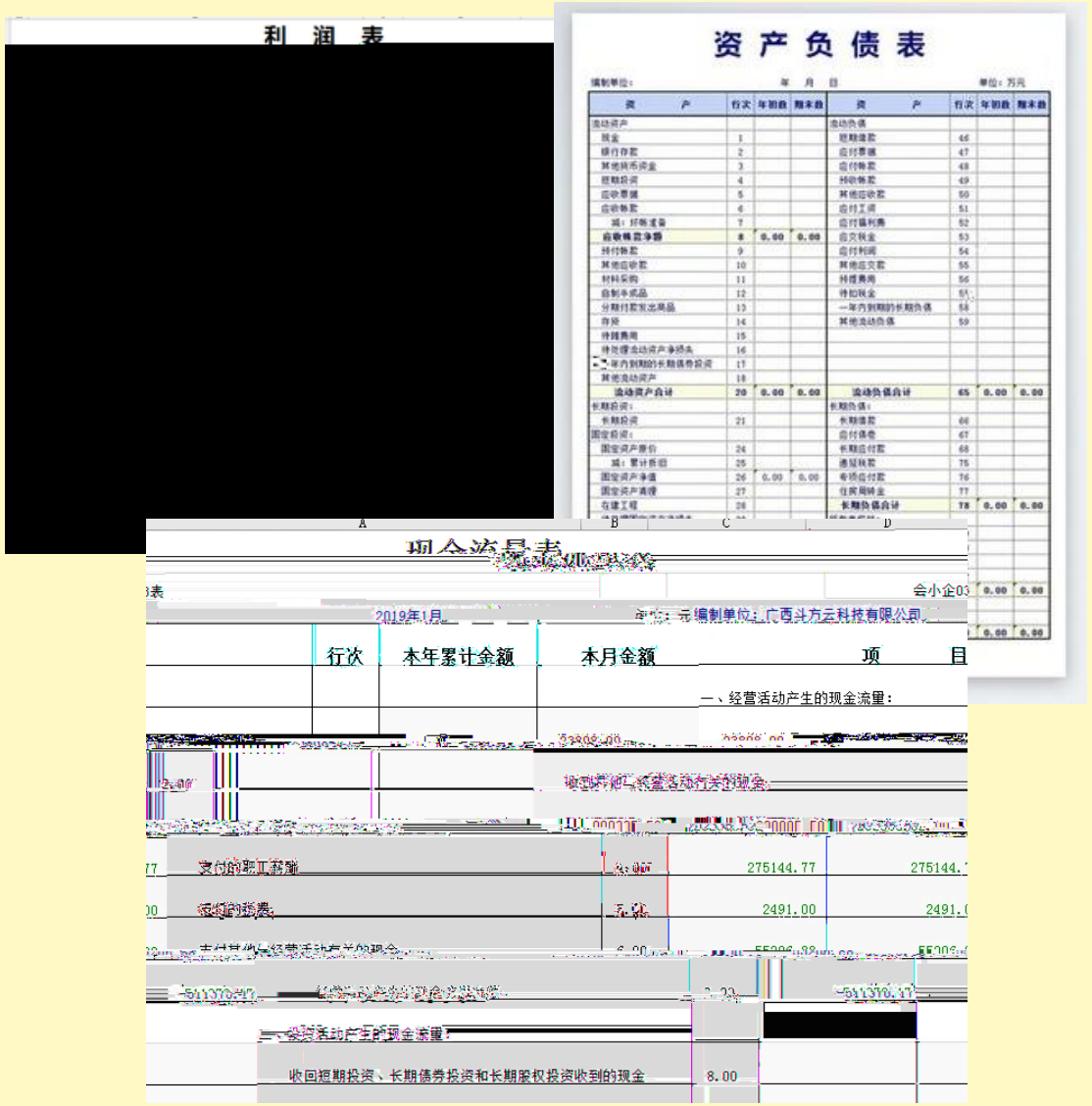
利 润 表
资 产 负 债 表
现金流量表
2019年1月
会小企03
行次
本年累计金额
本月金额
项 目
一、经营活动产生的现金流量：
支付的职工薪酬 275144.77 275144.
收回短期投资、长期债券投资和长期股权投资收到的现金 8.00

C

--

--

--

--

--

D

E

“ ”

A.

B.

C.

D.

E.

“ ”

F.

G.

H.